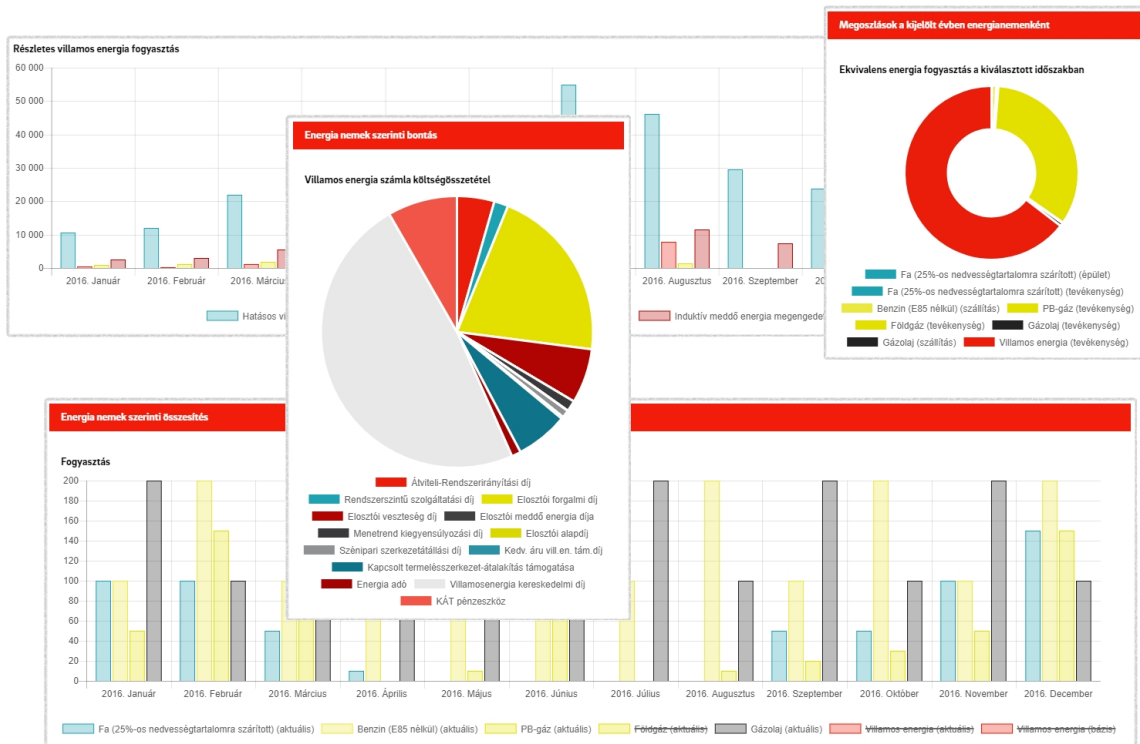


Energetikai szakreferens Éves jelentés 2019



Készítette: E.ON Gazdasági Szolgáltató Kft.

Polyter-Mix Kft. részére.

Tartalomjegyzék

1. Energiafelhasználás és költségek alakulása	2
1.1 Cégszámok	2
1.2 Megoszlások a kijelölt időszakban energianemenként	2
1.3 Megoszlások a bázis évben energianemenként	3
1.4 Energianemek szerinti összesítés	4
1.5 Fogyasztási helyek	5
2. Energiahatékonysági intézkedések nyomonkövetése	14
3. Szakreferens tevékenysége	15

1. Energiafelhasználás és költségek alakulása

1.1 Cégszámok

Cégnév	Polyter-Mix Kft.
Adószám	13651840204
Cím	5516 Körösladány Dévaványai út 37.

1.2 Megoszlások a kijelölt időszakban energianemenként

Költség



Villamos energia:
2 975 513 Ft

Ekvivalens energia fogyasztás



Villamos energia:
185 500 kWh

CO2



Villamos energia:
67,708 t

1.3 Megoszlások a bázis évben energianemenként

Költség




■ Villamos energia:	40 652 548,737 Ft	■ PB-Gáz:	2 086 324 Ft
■ Gázolaj:	5 428 114 Ft	■ Földgáz:	231 679 Ft
■ Benzin (E85 nélkül):	174 870 Ft		

Ekvivalens energia fogyasztás



■ Villamos energia:	1 568 749 kWh	■ PB-Gáz:	69 208,656 kWh
■ Gázolaj:	133 830,499 kWh	■ Földgáz:	19 068,333 kWh
■ Benzin (E85 nélkül):	4 357,385 kWh		

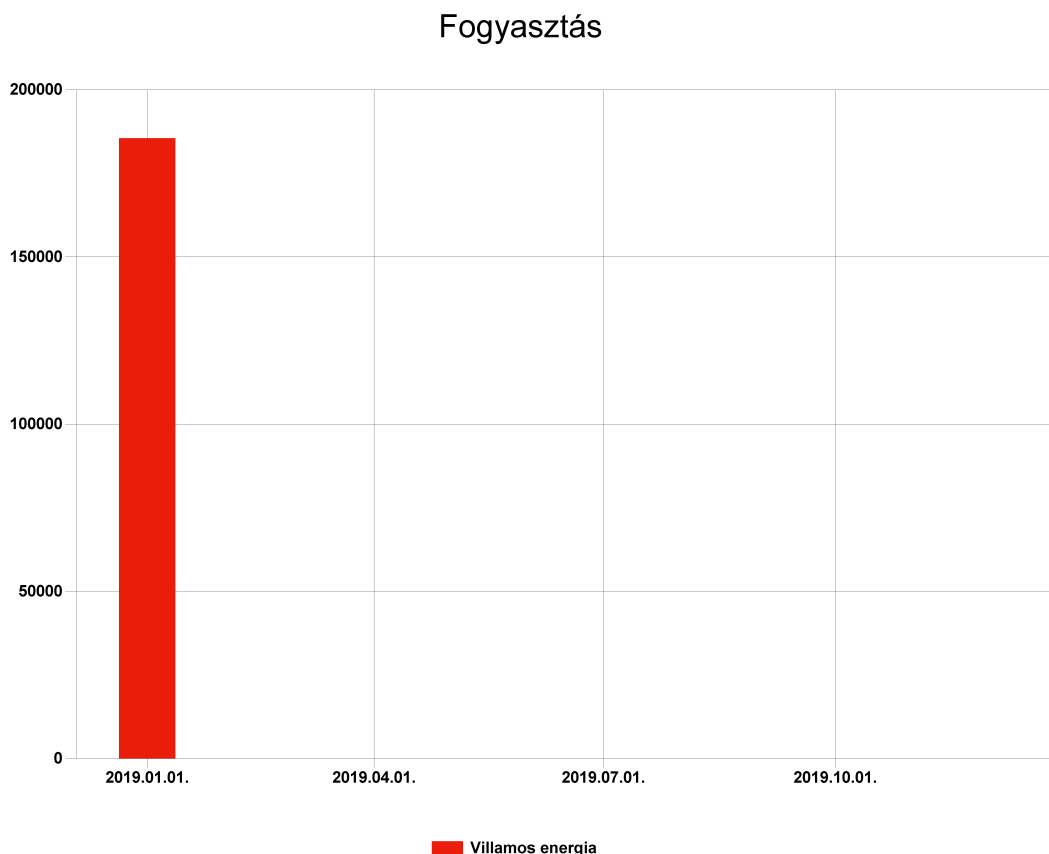
CO2



■ Villamos energia:	572,593 t	■ PB-Gáz:	15,635 t
■ Gázolaj:	35,867 t	■ Földgáz:	3,522 t
■ Benzin (E85 nélkül):	1,089 t		

A bázis év az az év, mely a viszonyítási alapot jelöli. Az energiahatékonysági intézkedések eredménye ehhez az évhez viszonyítva kerül kiértékelésre. Az E.ON Energetikai szakreferens szoftverében a bázis év a tárgyévvel megelőző évet jelöli.

1.4 Energianemek szerinti összesítés



A fenti diagram a szakreferensi szolgáltatásra kötelezett szervezet energiafogyasztásának alakulását ábrázolja a jelentés készítésének évében. A diagram oszlopok formájában tartalmazza az összes energiafajtát, melyet a cég igénybe vesz, magasságuk arányos az adott időszakra vonatkozó energiafelhasználás mértékével. A diagram nyomtatott formában csupán tájékoztató jellegű, pontos adatokért, kérjük, keresse fel a weboldalt a <https://szakreferens.eon.hu> címen.

A szakreferensi szolgálat egyik alap feladata, hogy az energetikai szakreferens monitorozza a szervezet energiafelhasználását, és ajánlásokat fogalmazzon meg annak csökkentése érdekében. Az ajánlások alapján a szakreferensi szolgálatra kötelezett szervezet intézkedéseket határoz meg (melyek lehetnek beruházást nem igénylő, pl. szemléletformálás, vagy beruházással járó intézkedések is), melynek eredménye az energiafogyasztás csökkenése. Ez a csökkenés a diagramon is láthatóvá válik.

Az energiafelhasználás csökkentésére vonatkozó ajánlások érinthetik az összes, vagy akár csak egyetlen energiafajtát is. Bizonyos esetekben az ajánlás járhat azzal a következménnyel is, hogy egy-egy energiahordozó használata teljes egészében megszűnik, miközben egy másik megemelkedik. Ennek oka lehet pl. gazdasági, technológiai. A pontos magyarázatért, kérjük, keresse fel energetikai szakreferensét.

FONTOS! Az energetikai hatékonyság növelése nem feltétlenül jelenti az energiafelhasználás csökkenését, például egy gyártógép korszerűbbre való cseréje csökkentheti az energiafelhasználást a termelés növekedésével egyidejűleg. Ebben az esetben abszolút értékben az energiafelhasználás nem változik, de ezzel párhuzamosan az elkészült termékek darabszáma nő. Ezért fontos, hogy az energiafelhasználást nemcsak abszolút értékben, hanem úgynevezett ETM (energetikai teljesítmény mutató) nézetben is vizsgálni kell. Ennek használatához kérje energetikai szakreferense segítségét.

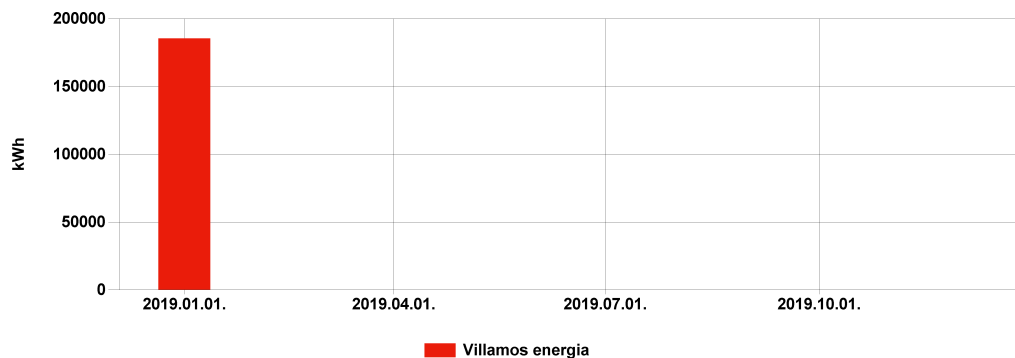
1.5 Fogyasztási helyek

Az alábbi táblázat a szakreferensi szolgáltatóra kötelezett szervezet fogyasztási helyeit tartalmazza. A táblázat feltünteti a fogyasztási hely hivatalos elnevezését (POD), energiatípusát, illetve az ajánlást az adott POD-hoz.

FONTOS! Az ajánlások rész csak azoknál az ügyfeleknél kerül kitöltésre, akik a sztenderd csomag használatára fizettek elő.

POD	Energiatípus	Ajánlás
HU000310B11-S10000000000001823878	Villamos energia	-
39N050443608000U	Földgáz	-
Gázolaj_13651840-2-04_5516 Kőrösladány Dévav	Gázolaj	-
PB gáz_13651840-2-04	PB-Gáz	-
Motorbenzin_13651840-2-04	Benzin (E85 nélkül)	-

Villamos energia fogyasztása



Pénzügyi ellenőrző tábla

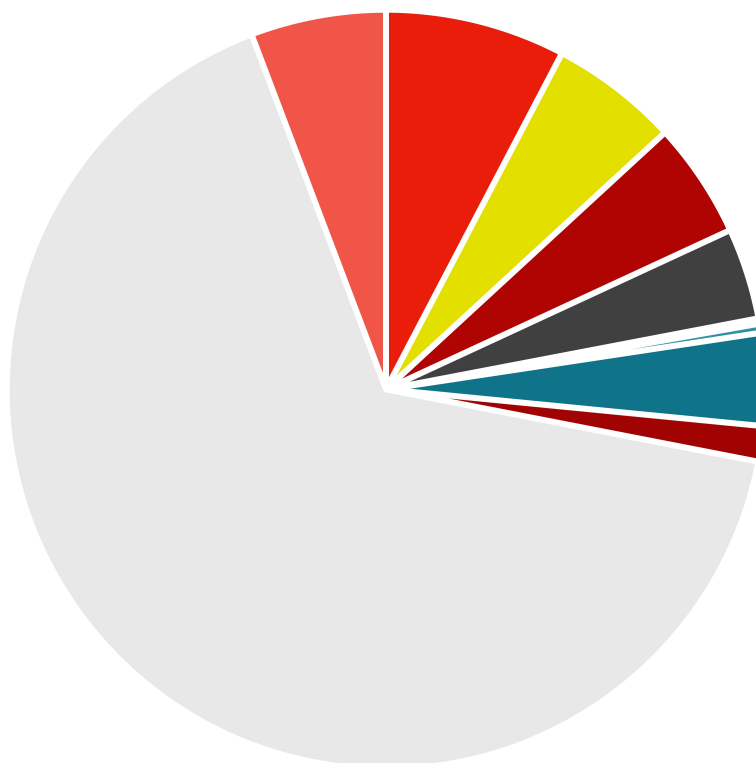
Villamos energia	Fogyasztás (kWh)	Ekvivalens energia fogyasztás (kWh)	CO2 (t)	Költség (Ft)
2019.01.	185500	185500	67,708	2975513
2019.02.	0	0	0	0
2019.03.	0	0	0	0
2019.04.	0	0	0	0
2019.05.	0	0	0	0
2019.06.	0	0	0	0
2019.07.	0	0	0	0
2019.08.	0	0	0	0
2019.09.	0	0	0	0
2019.10.	0	0	0	0
2019.11.	0	0	0	0
2019.12.	0	0	0	0

Villamos energia számla részletező

Villamos energia	Átviteli-Rendszerir. díj (Ft)	Rendszer-szintű szolg. díj (Ft)	Elosztói forgalmi díj (Ft)	Elosztói veszteség díj (Ft)	Elosztói meddőenergia díja (Ft)	Menetrend kiegy. díj (Ft)	Elosztói telj. díj (Ft)	Elosztói alapidj (Ft)	Szénipari szerk. díj (Ft)	Kedv áru vill.en. tám díj (Ft)
2019.01.	294017,5	0	209615	189210	149012,16	0	0	8759	0	14840
2019.02.	0	0	0	0	0	0	0	0	0	0
2019.03.	0	0	0	0	0	0	0	0	0	0
2019.04.	0	0	0	0	0	0	0	0	0	0
2019.05.	0	0	0	0	0	0	0	0	0	0
2019.06.	0	0	0	0	0	0	0	0	0	0
2019.07.	0	0	0	0	0	0	0	0	0	0
2019.08.	0	0	0	0	0	0	0	0	0	0
2019.09.	0	0	0	0	0	0	0	0	0	0
2019.10.	0	0	0	0	0	0	0	0	0	0
2019.11.	0	0	0	0	0	0	0	0	0	0
2019.12.	0	0	0	0	0	0	0	0	0	0
Összesen	294017,5	0	209615	189210	149012,16	0	0	8759	0	14840

Villamos energia	Kapcsolt termelés-szerk.-átalakítás tám. (Ft)	Energia adó (Ft)	Telj. lekötési díj (Ft)	Nem eng. telj.túllépés (Ft)	Eng. telj. túllépés (Ft)	Villamos energia kereskedelmi díj (Ft)	KÁT (Ft)	Kapacitív meddőe. díj (Ft)	Induktív meddőe. díj (Ft)	Összköltség (Ft)
2019.01.	150255	57597,75	0	0	0	2532075	220745	0	0	3826126,41
2019.02.	0	0	0	0	0	0	0	0	0	0
2019.03.	0	0	0	0	0	0	0	0	0	0
2019.04.	0	0	0	0	0	0	0	0	0	0
2019.05.	0	0	0	0	0	0	0	0	0	0
2019.06.	0	0	0	0	0	0	0	0	0	0
2019.07.	0	0	0	0	0	0	0	0	0	0
2019.08.	0	0	0	0	0	0	0	0	0	0
2019.09.	0	0	0	0	0	0	0	0	0	0
2019.10.	0	0	0	0	0	0	0	0	0	0
2019.11.	0	0	0	0	0	0	0	0	0	0
2019.12.	0	0	0	0	0	0	0	0	0	0
Összesen	150255	57597,75	0	0	0	2532075	220745	0	0	3826126,41

Villamos energia számla költségösszetétel

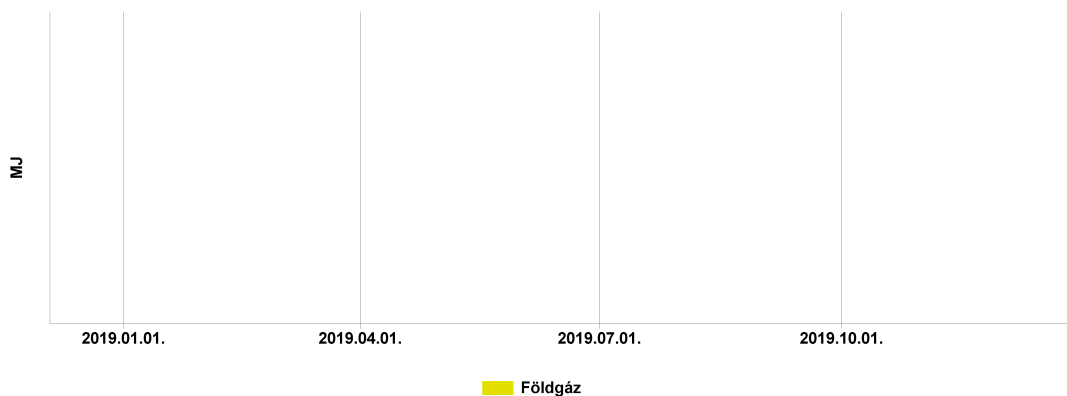


Átviteli-Rendszerir. díj: 294 017,5 Ft	Elosztói alapidj: 8 759 Ft	Nem eng. telj.túllépés: 0 Ft
Rendszerszintű szolg. díj: 0 Ft	Szénipari szerk. díj: 0 Ft	Eng. telj. túllépés: 0 Ft
Elosztói forgalmi díj: 209 615 Ft	Kedv. áru vill.en. tám.díj: 14 840 Ft	Villamosenergia kereskedelmi díj: 2 532 075 Ft
Elosztói veszteség díj: 189 210 Ft	Kapcsolt term.szerk.-átalakítási díj: 150 255 Ft	KÁT pénzeszköz: 220 745 Ft
Elosztói meddő energia díja: 149 012,16 Ft	Energia adó: 57 597,75 Ft	Kapacitív meddőe. díj: 0 Ft
Menetrend kiegyensúly. díj: 0 Ft	Telj. lekötési díj: 0 Ft	Induktív meddőe. díj: 0 Ft
Elosztói teljesítmény díj: 0 Ft		

Részletes villamos energia fogyasztás és lekötés adatok

POD	Dátum	Hatásos Fogyasztás (kWh)	Induktív (kVArh)	Kapacitív (kVArh)	Induktív túllépés (kVArh)	Max teljesítmény (kW)	Lekötött teljesítmény (kW)
HU000310B11-S1000000000001823878	2019-01	185500	109735	299	55650	464	0
HU000310B11-S1000000000001823878	2019-02	0	0	0	0	0	0
HU000310B11-S1000000000001823878	2019-03	0	0	0	0	0	0
HU000310B11-S1000000000001823878	2019-04	0	0	0	0	0	0
HU000310B11-S1000000000001823878	2019-05	0	0	0	0	0	0
HU000310B11-S1000000000001823878	2019-06	0	0	0	0	0	0
HU000310B11-S1000000000001823878	2019-07	0	0	0	0	0	0
HU000310B11-S1000000000001823878	2019-08	0	0	0	0	0	0
HU000310B11-S1000000000001823878	2019-09	0	0	0	0	0	0
HU000310B11-S1000000000001823878	2019-10	0	0	0	0	0	0
HU000310B11-S1000000000001823878	2019-11	0	0	0	0	0	0
HU000310B11-S1000000000001823878	2019-12	0	0	0	0	0	0

Földgáz fogyasztás



Pénzügyi ellenőrző tábla








Földgáz	Fogyasztás (MJ)	Ekvivalens energia fogyasztás (kWh)	CO2 (t)	Költség (Ft)
2019.01.	0	0	0	0
2019.02.	0	0	0	0
2019.03.	0	0	0	0
2019.04.	0	0	0	0
2019.05.	0	0	0	0
2019.06.	0	0	0	0
2019.07.	0	0	0	0
2019.08.	0	0	0	0
2019.09.	0	0	0	0
2019.10.	0	0	0	0
2019.11.	0	0	0	0
2019.12.	0	0	0	0

Földgáz számla részletező

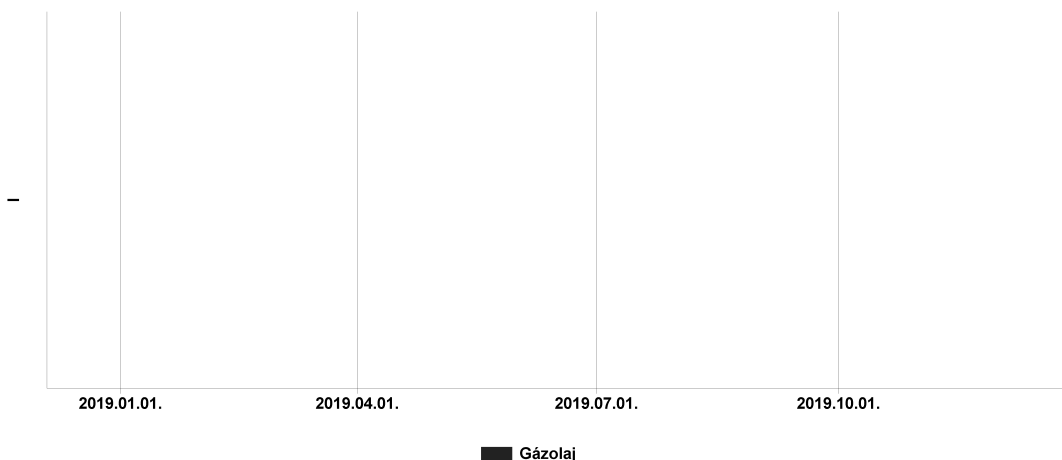
Az energetikai szakreferens folyamatosan nyomon követi a gazdálkodó szervezet energiafogyasztását. A nyomon követés során nemcsak összesített, hanem energiahordozóra és energianemekre bontott kimutatásban is megtekinthetők az egyes energiahordozók és energianemek fogyasztásának időbeli alakulásai.

Amennyiben Ön egy táblázatot fogyasztási adatok nélkül lát, az energiahordozóhoz tartozó fogyasztási hely, ún.: POD beazonosítása és rögzítése a rendszerben megtörtént; azonban a fogyasztási helyhez tartozó fogyasztási adatok (pl.: kézi adatbevitel, T-görbe, idősoros adatok vagy időszaki számlák, 'gas') nem kerültek megadásra.

Földgáz számla költségösszetétel

 MSZKSZ díj: 0 Ft	 Energiaadó: 0 Ft	 Kapacitáslekötési alapidj: 0 Ft
 Szagosítási díj: 0 Ft	 Gázfogyasztás: 0 Ft	 Fix rendszerh. díjak: 0 Ft
 Forgalmi díj: 0 Ft		

Gázolaj fogyasztás



Pénzügyi ellenőrző tábla

Gázolaj	Fogyasztás (l)	Ekvivalens energia fogyasztás (kWh)	CO2 (t)	Költség (Ft)
2019.01.	0	0	0	0
2019.02.	0	0	0	0
2019.03.	0	0	0	0
2019.04.	0	0	0	0
2019.05.	0	0	0	0
2019.06.	0	0	0	0
2019.07.	0	0	0	0
2019.08.	0	0	0	0
2019.09.	0	0	0	0
2019.10.	0	0	0	0
2019.11.	0	0	0	0
2019.12.	0	0	0	0

Az energetikai szakreferens folyamatosan nyomon követi a gazdálkodó szervezet energiafogyasztását. A nyomon követés során nemcsak összesített, hanem energiahordozóra és energianemekre bontott kimutatásban is megtekinthetők az egyes energiahordozók és energianemek fogyasztásának időbeli alakulásai.

Amennyiben Ön egy táblázatot fogyasztási adatok nélkül lát, az energiahordozóhoz tartozó fogyasztási hely, ún.: POD beazonosítása és rögzítése a rendszerben megtörtént; azonban a fogyasztási helyhez tartozó fogyasztási adatok (pl.: kézi adatbevitel, T-görbe, idősoros adatok vagy időszakos számlák, "fueloil") nem kerültek megadásra.

Benzin (E85 nélkül) fogyasztás



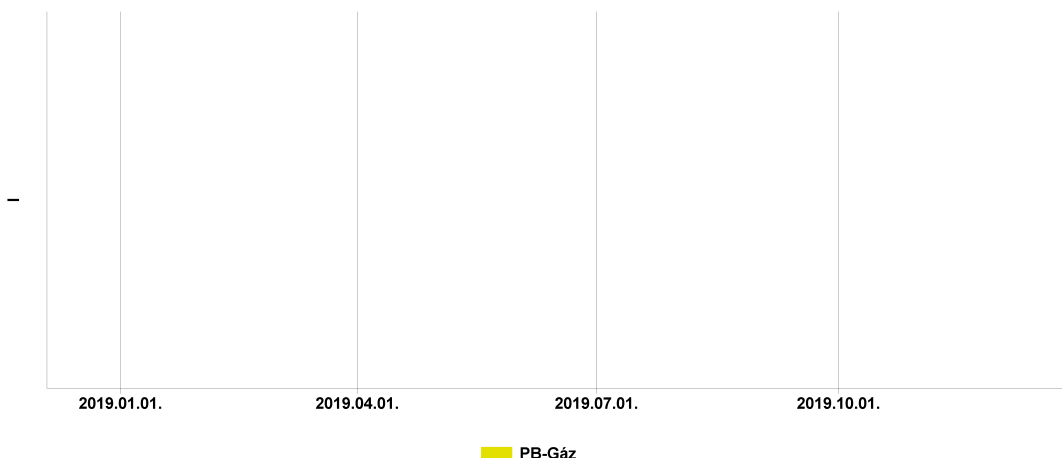
Pénzügyi ellenőrző tábla

Benzin (E85 nélkül)	Fogyasztás (kg)	Ekvivalens energia fogyasztás (kWh)	CO2 (t)	Költség (Ft)
2019.01.	0	0	0	0
2019.02.	0	0	0	0
2019.03.	0	0	0	0
2019.04.	0	0	0	0
2019.05.	0	0	0	0
2019.06.	0	0	0	0
2019.07.	0	0	0	0
2019.08.	0	0	0	0
2019.09.	0	0	0	0
2019.10.	0	0	0	0
2019.11.	0	0	0	0
2019.12.	0	0	0	0

Az energetikai szakreferens folyamatosan nyomon követi a gazdálkodó szervezet energiafogyasztását. A nyomon követés során nemcsak összesített, hanem energiahordozóra és energianemekre bontott kimutatásban is megtekinthetők az egyes energiahordozók és energianemek fogyasztásának időbeli alakulásai.

Amennyiben Ön egy táblázatot fogyasztási adatok nélkül lát, az energiahordozóhoz tartozó fogyasztási hely, ún.: POD beazonosítása és rögzítése a rendszerben megtörtént; azonban a fogyasztási helyhez tartozó fogyasztási adatok (pl.: kézi adatbevitel, T-görbe, idősoros adatok vagy időszakai számlák, 'petrol') nem kerültek megadásra.

PB-Gáz fogyasztása



Pénzügyi ellenőrző tábla

PB-Gáz	Fogyasztás (kg)	Ekvivalens energia fogyasztás (kWh)	CO2 (t)	Költség (Ft)
2019.01.	0	0	0	0
2019.02.	0	0	0	0
2019.03.	0	0	0	0
2019.04.	0	0	0	0
2019.05.	0	0	0	0
2019.06.	0	0	0	0
2019.07.	0	0	0	0
2019.08.	0	0	0	0
2019.09.	0	0	0	0
2019.10.	0	0	0	0
2019.11.	0	0	0	0
2019.12.	0	0	0	0

Az energetikai szakreferens folyamatosan nyomon követi a gazdálkodó szervezet energiafogyasztását. A nyomon követés során nemcsak összesített, hanem energiahordozóra és energianemekre bontott kimutatásban is megtekinthetők az egyes energiahordozók és energianemek fogyasztásának időbeli alakulásai.

Amennyiben Ön egy táblázatot fogyasztási adatok nélkül lát, az energiahordozóhoz tartozó fogyasztási hely, ún.: POD beazonosítása és rögzítése a rendszerben megtörtént; azonban a fogyasztási helyhez tartozó fogyasztási adatok (pl.: kézi adatbevitel, T-görbe, idősoros adatok vagy időszakos számlák,'pbgas') nem kerültek megadásra.

2. Energiahatékonysági intézkedések nyomonkövetése

Tisztelt Ügyfelünk!

A rendszerünk számára rendelkezésre álló adatok alapján az Ön gazdálkodó szervezeténél nem történt energiahatékonysági fejlesztés az elmúlt időszakban. Amennyiben segítségre szorulna a kitöltés során, esetleg energiahatékonysági fejlesztés végrehajtásán gondolkodna, Szakreferensünk készséggel áll az Önök rendelkezésére a lent látható elérhetőségeken. Személyes konzultációk és tanácsadás keretében az Ön problémáira egyedi és precíz megoldást kínálunk! Forduljon hozzánk bizalommal!

E-mail: energetikus@eon.com

3. Szakreferens tevékenysége

Tisztelt Ügyfelünk!

Az E.ON Energetikai Szakreferens szolgáltatásának részeként biztosítjuk, hogy az energetikai szakreferens feladatát teljeskörűen ellátjuk, a törvényi előírásoknak teljes mértékben megfelelően.

Szolgáltatáscsomagunk keretében havi/éves jelentést készítünk az Ön gazdálkodó szervezetének tárgyhavi fogyasztásáról, részletesen bemutatva a költségösszetételt és kiemelve a fogyasztási anomáliákat, ezzel időt és erőforrást takarítva meg az Ön számára. Riportot készítünk az Ön energetikai szakreferense tevékenységéről, illetve az energiahatékonysági fejlesztésekről és azok eredményeiről. Az éves fogyasztási adatokat riportként tesszük közzé az online felületünkön, és a MEKH felé történő éves adatszolgáltatási kötelezettséget teljes mértékben átvállaljuk. Havi rendszerességgel küldünk tanácsokat és ajánlásokat energiahatékonysági fejlesztések végrehajtásához, illetve konzultációs lehetőséget, személyes tanácsadást biztosítunk energiahatékonysági kérdésekben. A tudatos működés és fenntartható jövő érdekében oktató és szemléletformáló dokumentumokat érhet el a szolgáltatás online felületén.